4ª REUNIÃO DO COMITÉ DE ACOMPANHAMENTO

SUSTENTÁVEL 2030

PROGRAMA AÇÃO CLIMÁTICA E SUSTENTABILIDADE

04 JULHO 2023

PORTUGAL 2030

Cofinanciado pela União Europeia

ORDEM DE TRABALHOS

1. Aprovação da proposta de Ordem de Trabalhos e outras informações
2. Ponto de Situação do PO SEUR
3. Ponto de Situação do Sustentável 2030 e desafios a 1 ano
4. Ponto de Situação do Plano Anual de Avisos
5. Operações de Importância Estratégica
6. Conclusões da Reflexão da Sessão informal - Como dinamizar o funcionamento do Comité de Acompanhamento?

SUSTENTÁVEL 2030 PROGRAMA AÇÃO CLIMÁTICA E SUSTENTABILIDADE
PORTUGAL 2030
Cofinanciado pela União Europeia



ORDEM DE TRABALHOS

7	Ação-piloto OCDE/DGRegio Capacitação dos beneficiários
8	Condições Habilitadoras
9	Apresentação do 9º Relatório sobre a Coesão Económica, Social e Territorial
10	Calendário de Reuniões e Eventos
11	Outros Assuntos

SUSTENTÁVEL 2030 PROGRAMA AÇÃO CLIMÁTICA E SUSTENTABILIDADE

PORTUGAL 2030

Cofinanciado pela União Europeia

1 Aprovação da proposta de Ordem de Trabalhos e outras informações

SUSTENTÁVEL 2030 PROGRAMA AÇÃO CLIMÁTICA E SUSTENTABILIDADE
PORTUGAL 2030
Cofinanciado pela União Europeia

2

Ponto de situação do PO SEUR

a 31 de maio 2024

PORTUGAL 2030

Cofinanciado pela União Europeia

FUNDO EXECUTADO E TAXA DE EXECUÇÃO

DO PO SEUR

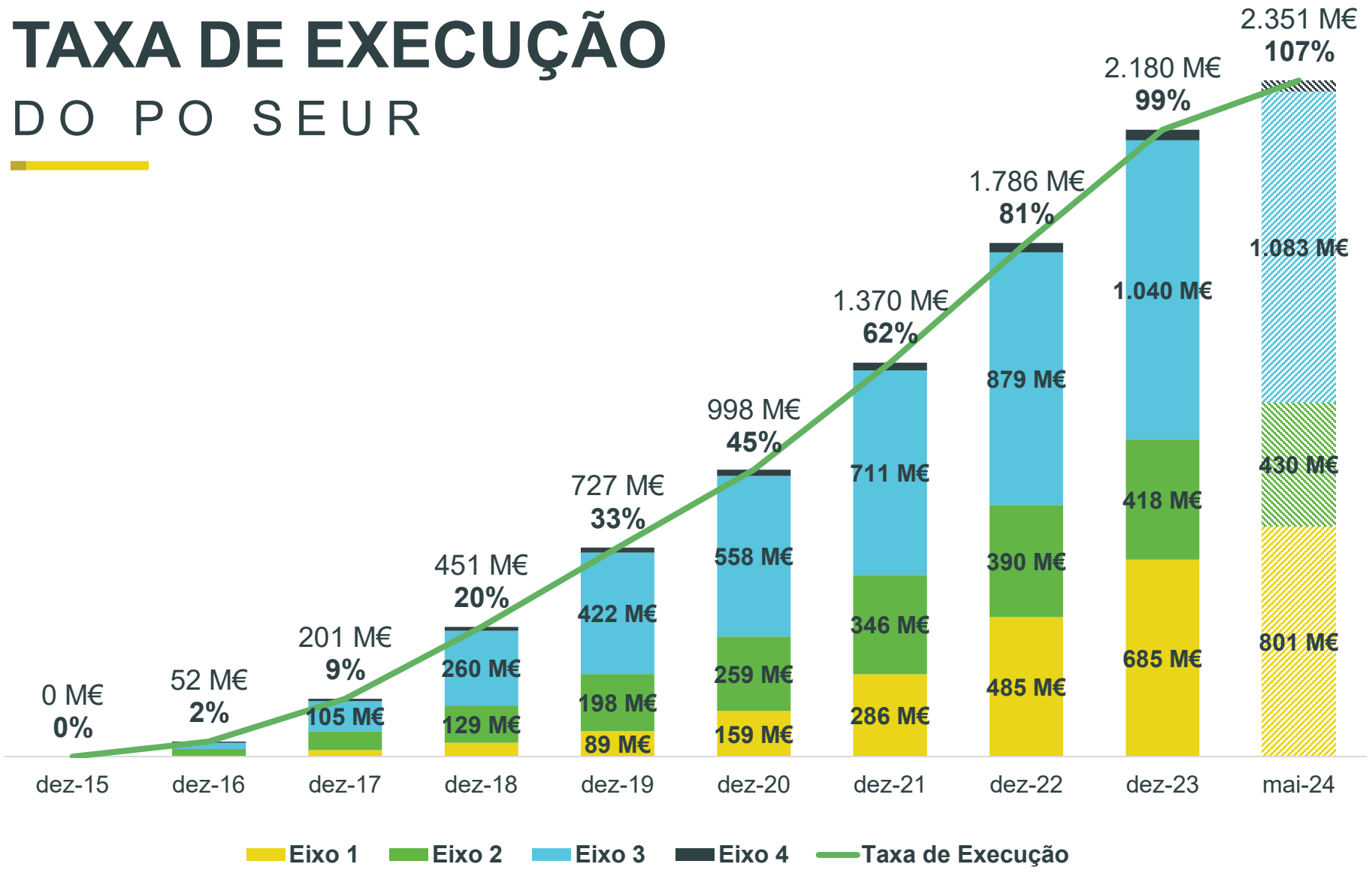



CALENDÁRIO PARA O ENCERRAMENTO DO PO SEUR

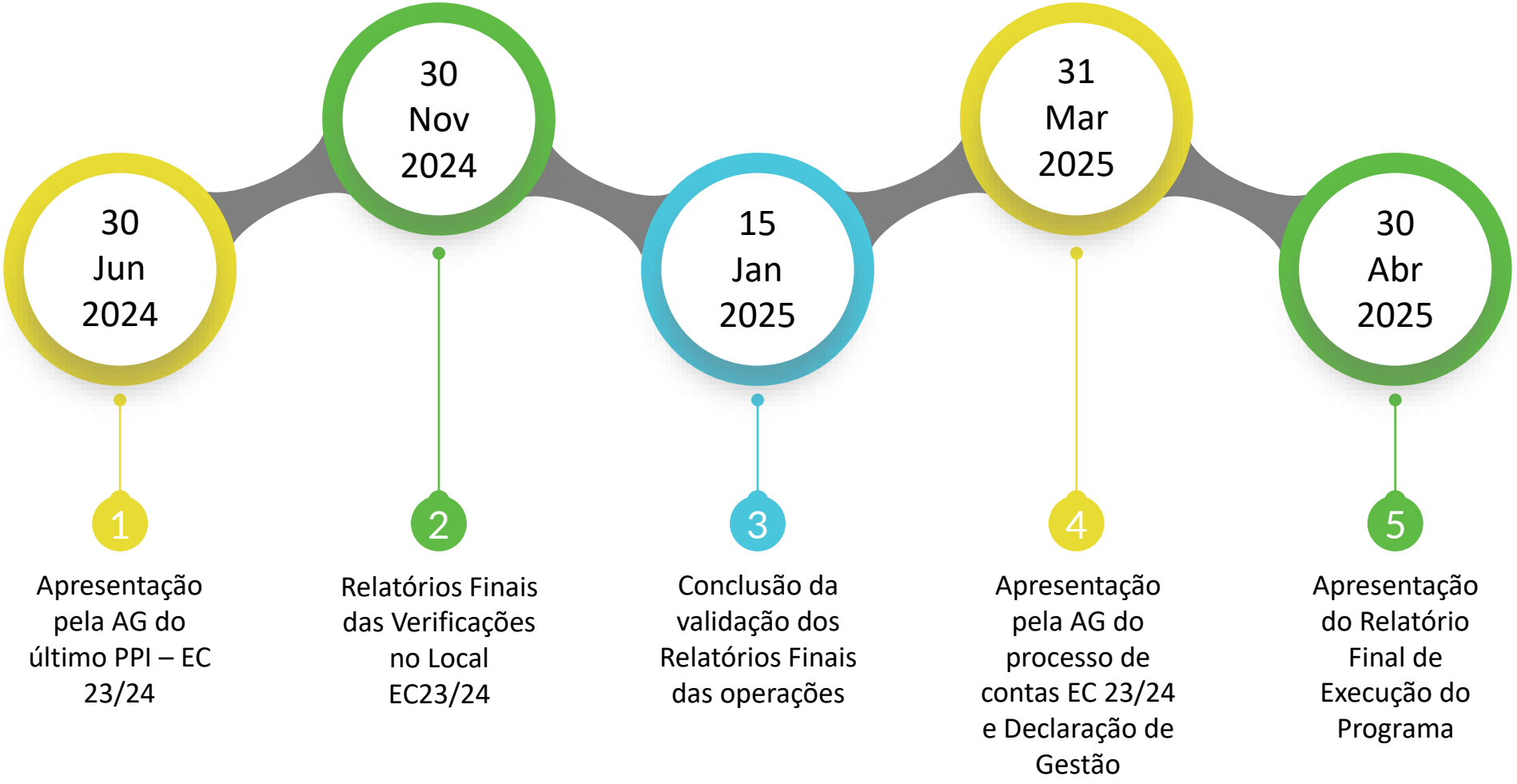

GRANDES PROJETOS – FASEADOS PT2030

DESIGNAÇÃO DO PROJETO	BENEFICIÁRIO	CUSTO TOTAL INVESTIMENTO (2 FASES)	CUSTO TOTAL (1ª FASE)	CUSTO TOTAL ESTIMADO (2ª FASE)	CUSTO ELEGÍVEL (1ª FASE)	CUSTO ELEGÍVEL ESTIMADO (2ª FASE)	FUNDO EXECUTADO (1ª FASE)	FUNDO ESTIMADO (2ª FASE)
EIXO PRIORITÁRIO 1								
Modernização da Linha Ferroviária de Cascais	Infraestruturas de Portugal	128,3 M€	28,2 M€	100,1 M€	22,2 M€	78,9 M€	22,2 M€	22,9 M€
Sistema de Mobilidade do Mondego	Infraestruturas de Portugal	166,8 M€	64,5 M€	102,3 M€	57,5 M€	102,3 M€	48,9 M€	82,1 M€
Extensão do Metro do Porto: Linha Rosa (Casa da Música – São Bento)	Metro do Porto	332,7 M€	140,3 M€	194,4 M€	135,4 M€	141,2 M€	86,8 M€	96,0 M€
Expansão do Sistema do Metropolitano de Lisboa	Metropolitano de Lisboa	332,2 M€	162,3 M€	169,9 M€	154,4 M€	163,3 M€	131,2 M€	94,0 M€
	TOTAL	**960,0 M€**	**395,3 M€**	**564,7 M€**	**369,5 M€**	**485,7 M€**	**289,1 M€**	**295,0 M€**

POSEUR PROGRAMA OPERACIONAL SUSTENTABILIDADE E EFICIÊNCIA NO USO DE RECURSOS 2014 20
PORTUGAL 2020
UNIÃO EUROPEIA Fundo de Coesão

3

Ponto de Situação do Sustentável 2030

a 31 de maio 2024

SUSTENTÁVEL 2030 PROGRAMA AÇÃO CLIMÁTICA E SUSTENTABILIDADE
PORTUGAL 2030
Cofinanciado pela União Europeia

26
Avisos abertos

1.125 M€
Dotação de Fundo de Coesão

36%
Dotação do Programa

27
Candidaturas apresentadas

473,0 M€
Investimento Total

396,1 M€
Fundo de Coesão

15
Candidaturas aprovadas

138,4 M€
Investimento total

113,4 M€
Fundo de Coesão

Resumo Global dos Avisos abertos e a abrir até ao final de 2024

		Dotação Programada	Dotação em Avisos já abertos	% Fundo em Avisos já abertos	Dotação em Avisos a abrir até final 2024	% Fundo no total de Avisos já abertos e a abrir até final 2024
	TOTAL GLOBAL	**3.105 M€**	**1.125 M€**	**36%**	**906 M€**	**65%**
OP 2		**1.633 M€**	**310 M€**	**19%**	**823 M€**	**69 %**
	OE 2.3 – Sistemas Energéticos Inteligentes	25 M€	0 M€	--	0 M€	--
	OE 2.4 – Adaptação às Alterações Climáticas e Prevenção dos Riscos	276 M€	130 M€	47%	57 M€	68%
	OE 2.6 – Transição para uma Economia Circular	20 M€	8 M€	42%	3 M€	57%
	OE 2.8 – Mobilidade Urbana Multimodal Sustentável	1.312 M€	171 M€	13%	764 M€	71%
OP 3		**1.395 M€**	**787 M€**	**56%**	**83 M€**	**62 %**
	OE3.1 – Rede Transeuropeia de Transportes Sustentável	1.395 M€	787 M€	56%	83 M€	62%
AT		**77 M€**	**28 M€**	**36%**	**0 M€**	**36%**
	Assistência Técnica	77 M€	28 M€	36%	0 M€	36%

Candidaturas aprovadas

		Nº de Candidaturas	Custo Total	Custo Elegível	Fundo de Coesão	Taxa Comprom.*	Execução	Tx. de Execução	Pagamentos	Tx. de Pag.
	TOTAL GLOBAL	**15**	**138 M€**	**135 M€**	**113 M€**	**3,7%**	**3,0 M€**	**0,1%**	**3,7 M€**	**0,1%**
OP 2	**OE 2.4 – Adaptação às Alterações Climáticas e Prevenção dos Riscos**	**10**	**42 M€**	**38 M€**	**32 M€**	**11,8%**	**0 M€**	**--**	**0 M€**	**--**
	Proteção e defesa do litoral	10	42 M€	38 M€	32 M€		0 M€		0 M€	
	OE 2.6 – Transição para uma Economia Circular	**1**	**9 M€**	**9 M€**	**8 M€**	**38,2%**	**0 M€**	**--**	**0 M€**	**--**
	Gestão de resíduos urbanos	1	9 M€	9 M€	8 M€		0 M€		0 M€	
	OE 2.8 – Mobilidade Urbana Multimodal Sustentável	**1**	**43 M€**	**43 M€**	**36 M€**	**2,8%**	**2,2 M€**	**0,2%**	**1,6 M€**	**0,1%**
	Redes de transporte de passageiros de elevada capacidade	1	43 M€	43 M€	36 M€		0 M€		0 M€	
OP 3	**OE 3.1 – Rede Transeuropeia de Transportes Sustentável**	**1**	**18 M€**	**18 M€**	**15 M€**	**1,0%**	**0 M€**		**0 M€**	
	Infraestrutura portuária (RTE)	1	18 M€	18 M€	15 M€		0 M€		0 M€	
AT	**Assistência Técnica**	**2**	**26 M€**	**26 M€**	**22 M€**	**29,0%**	**0,8 M€**	**1,1%**	**2,1 M€**	**2,7%**

*Taxa de compromisso face às dotações de cada OE e global do Programa (1º linha)

SUSTENTÁVEL 2030 PROGRAMA AÇÃO CLIMÁTICA E SUSTENTABILIDADE

PORTUGAL 2030

Cofinanciado pela União Europeia

Resumo por Objetivo Específico

		Dotação Programada	Avisos Abertos	Candidaturas Apresentadas	Candidaturas Aprovadas	FC Executado
	TOTAL GLOBAL	3.105 M€	1.125 M€	396 M€	113 M€	3,0 M€
OP 2	OE 2.3 – Sistemas de energia inteligentes, redes e armazenamento fora da RTE-E	25 M€	--	--	--	--
OP 2	OE 2.4 – Adaptação às Alterações Climáticas e Prevenção dos Riscos	276 M€	130 M€	49 M€	32 M€	--
OP 2	OE 2.6 – Transição para uma Economia Circular	20 M€	8 M€	8 M€	8 M€	--
OP 2	OE 2.8 – Mobilidade Urbana Multimodal Sustentável	1.312 M€	171 M€	36 M€	36 M€	2,2 M€
OP 3	OE 3.1 – Rede Transeuropeia de Transportes Sustentável	1.395 M€	787 M€	281 M€	15 M€	--
AT	Assistência Técnica	77 M€	28 M€	22 M€	22 M€	0,8 M€

SUSTENTÁVEL 2030 PROGRAMA AÇÃO CLIMÁTICA E SUSTENTABILIDADE
PORTUGAL 2030
Cofinanciado pela União Europeia

Indicadores de Realização

Objetivo Específico	Indicador	Unidade	Meta Intermédia (2024)	Meta Final (2029)	Contributo das operações selecionadas	Taxa de cumprimento da meta intermédia	Taxa de cumprimento da meta final
2.4	RCO25 - Proteções, recentemente construídas ou consolidadas, contra inundações em faixas costeiras e margens fluviais e lacustres	km	17	105,6	16,1	94,7%	15,2%
2.6	RSO11 - Campanhas, Ações ou Estudos de Sensibilização e Informação	Número	2	6	1	50%	16,7%
2.8	RCO57 - Capacidade do material circulante respeitador do ambiente para transporte público coletivo	Passageiros	0	45.950	4,725	--	10,3%
3.1	RSO09 - Portos Marítimos RTE-T Intervencionados	Número	0	10	1	--	10%
AT	ATRSO12 - Ações de Informação, divulgação e publicitação realizadas	Número	8	28	21	262,5%	75%
	ATRSO03 - Trabalhadores com salários cofinanciados pela AT	Equivalente anual em tempo integral	83	83	88	106%	106%

SUSTENTÁVEL 2030 PROGRAMA AÇÃO CLIMÁTICA E SUSTENTABILIDADE
PORTUGAL 2030
Cofinanciado pela União Europeia

Indicadores de Resultado

Objetivo Específico	Indicador	Unidade	Valor de Referência	Meta Final (2029)	Contributo das operações selecionadas	Taxa de cumprimento da meta final
2.4	RCR35 - População que beneficia de medidas de proteção contra inundações	Pessoas	0	367.769	598.123	162,6%
2.6	RSR17 - População abrangida pelas Campanhas de Sensibilização/ações e informação	Pessoas	0	9.310.000	7.480.624	80,4%
2.8	RCR63 - Utilizadores anuais de linhas de elétrico e de metropolitano novas ou modernizadas	Utilizadores/ano	0	39.553.452	13.041.797	33%
	RCR29 - Emissões estimadas de gases com efeito de estufa	toneladas de CO^2 eq/ano	1.863.227	1.841.918	1.844.321	99,9%
3.1	RSR19 - Volume de mercadorias movimentadas nos Portos intervencionados	mil toneladas/ano	82.646	115.236	83.666	72,6%

Desafios do Programa a 1 ano

SUSTENTÁVEL 2030 PROGRAMA AÇÃO CLIMÁTICA E SUSTENTABILIDADE
PORTUGAL 2030
Cofinanciado pela União Europeia



PREVISÃO DA EVOLUÇÃO DO COMPROMISSO

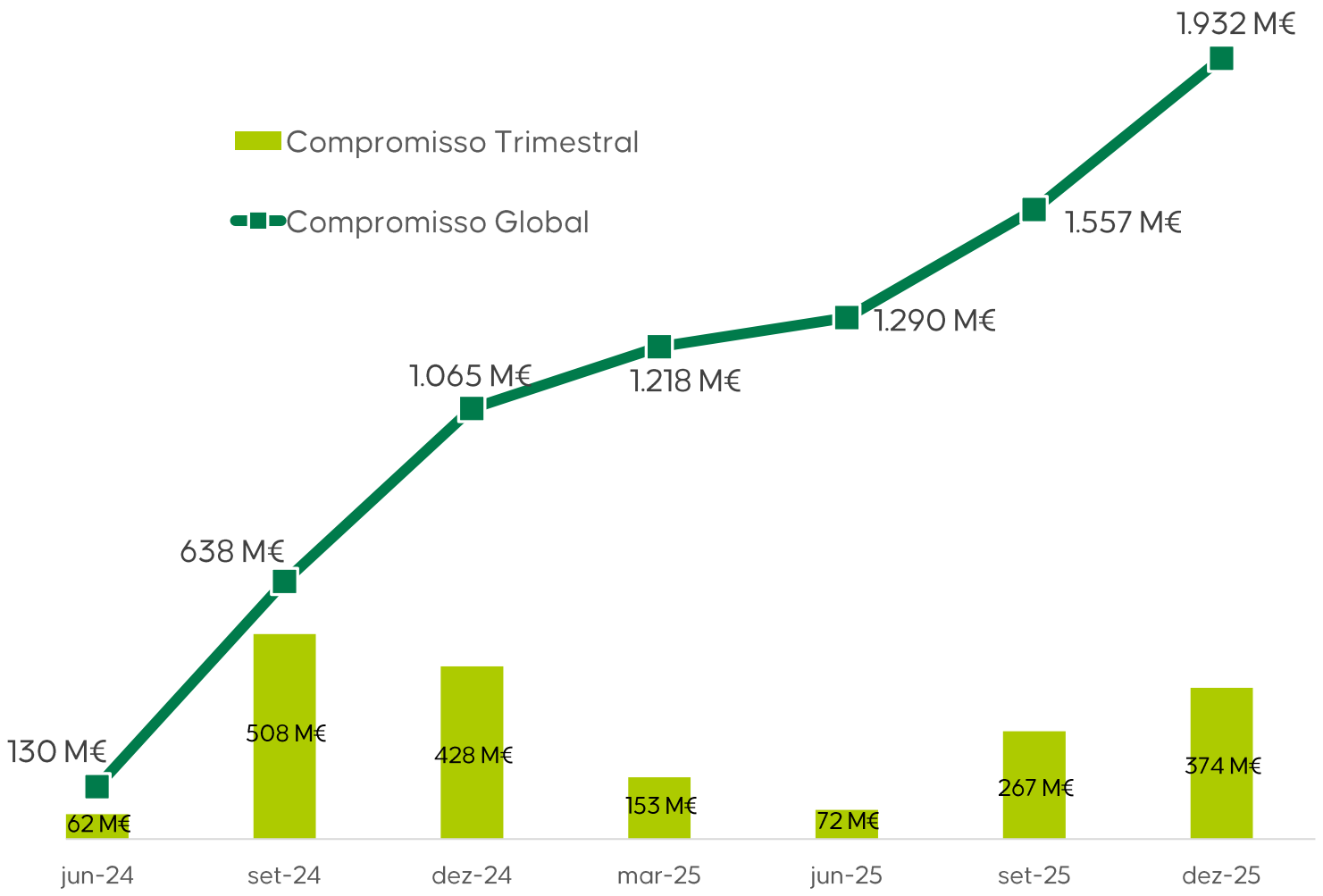

SUSTENTÁVEL 2030 PROGRAMA AÇÃO CLIMÁTICA E SUSTENTABILIDADE

PORTUGAL 2030

Cofinanciado pela União Europeia

PREVISÃO DA EVOLUÇÃO DA EXECUÇÃO

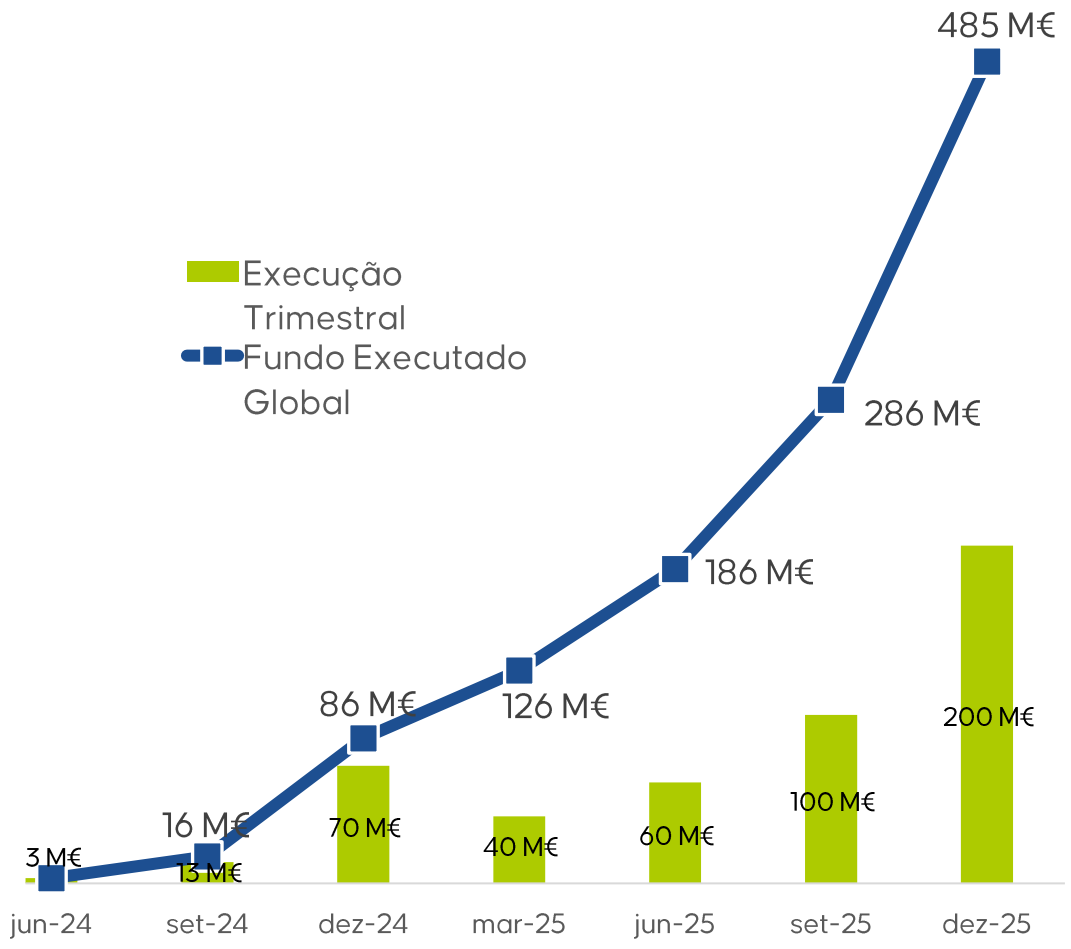

CUMPRIMENTO DA REGRA N+3

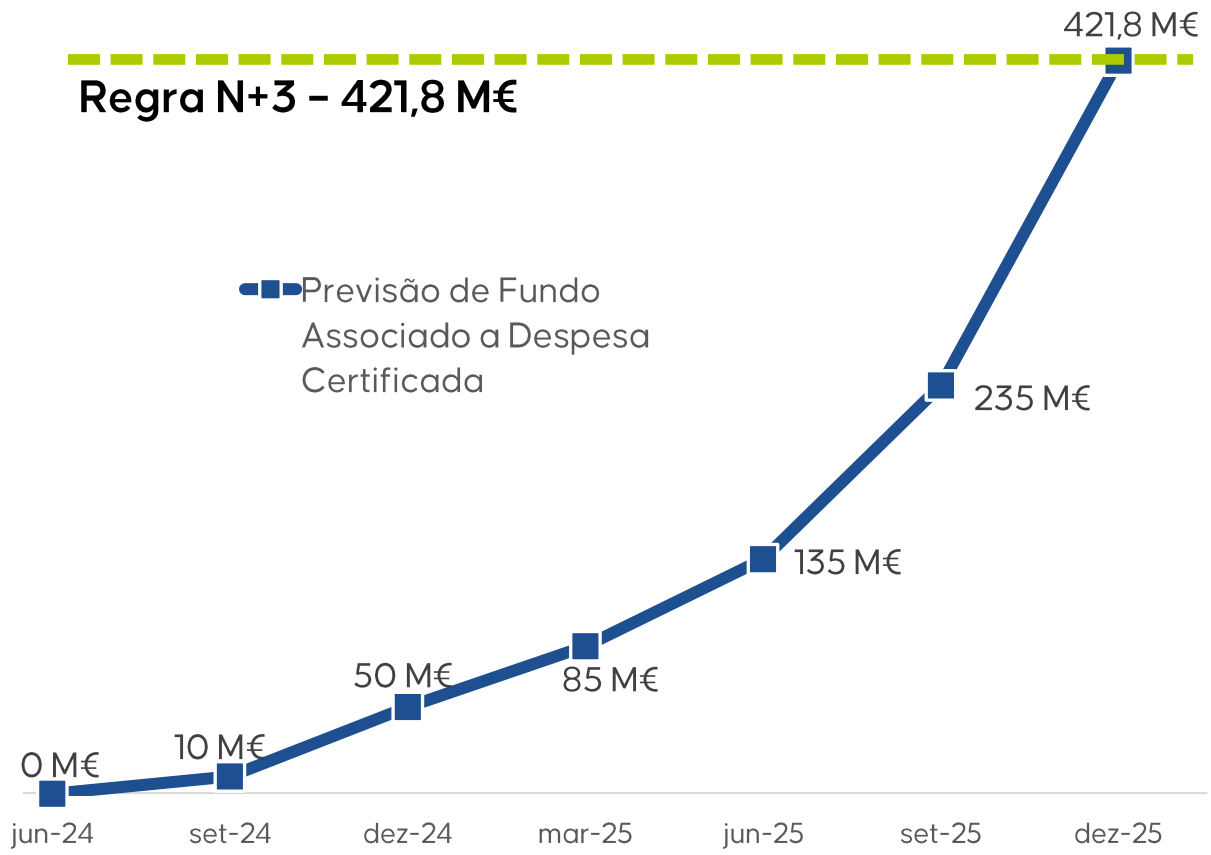

SUSTENTÁVEL 2030 PROGRAMA AÇÃO CLIMÁTICA E SUSTENTABILIDADE

PORTUGAL 2030

Cofinanciado pela União Europeia

4

Ponto de Situação do Plano Anual de Avisos

SUSTENTÁVEL 2030 PROGRAMA AÇÃO CLIMÁTICA E SUSTENTABILIDADE
PORTUGAL 2030
Cofinanciado pela União Europeia

PLANO ANUAL DE AVISOS

QUADRIMESTRAL

Aprovado em
Setembro 23

Atualizado em
Janeiro 24
Maio 24

34 Avisos publicados
1.385 M€ FC disponibilizados

100%
de cumprimento do PAA

+ 8
Avisos extraplano

5
Avisos prorrogados por impossibilidade de apresentação de candidatura no prazo previsto

Até abril de 2025, prevê-se a abertura de **mais 20 avisos:**

1 em ago24
10 entre set/dez 24
9 entre jan/abr 25

Novo PAA (atualização) vigorará a partir de 1 de setembro 24

5 Operações de Importância Estratégica

SUSTENTÁVEL 2030 PROGRAMA AÇÃO CLIMÁTICA E SUSTENTABILIDADE
PORTUGAL 2030
Cofinanciado pela União Europeia

Sistema de Mobilidade do Mondego

OPERAÇÕES DE IMPORTÂNCIA ESTRATÉGICA

Operação aprovada em 22.03.2024

Custo Total Elegível: 42,6 M€

Fundo de Coesão: 36,2 M€

Operação em execução

Fundo executado: 2,2 M€

SUSTENTÁVEL 2030 PROGRAMA AÇÃO CLIMÁTICA E SUSTENTABILIDADE

PORTUGAL 2030

Cofinanciado pela União Europeia

Reconstrução do Porto das Lajes das Flores

OPERAÇÕES DE IMPORTÂNCIA ESTRATÉGICA

Aviso para apresentação de Candidatura aberto até 30.08.2024

Dotação Prevista: 168,3 M€

SUSTENTÁVEL 2030 PROGRAMA AÇÃO CLIMÁTICA E SUSTENTABILIDADE

PORTUGAL 2030

Cofinanciado pela União Europeia

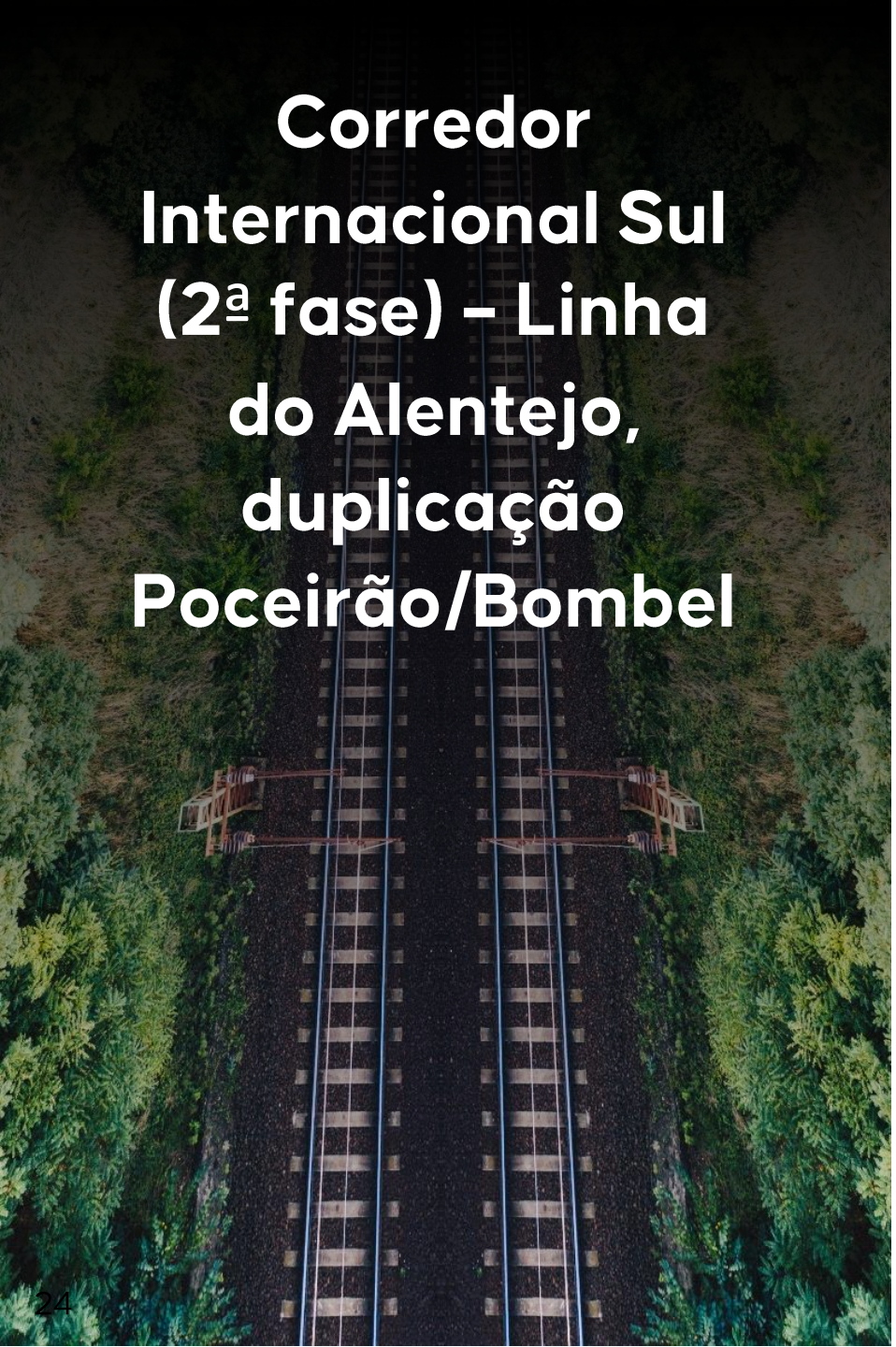

Corredor Internacional Sul (2ª fase) – Linha do Alentejo, duplicação Poceirão/Bombel

OPERAÇÕES DE IMPORTÂNCIA ESTRATÉGICA

Aviso para apresentação de Candidatura aberto até 31.12.2024

Dotação Prevista: 97,9 M€

SUSTENTÁVEL 2030 PROGRAMA AÇÃO CLIMÁTICA E SUSTENTABILIDADE

PORTUGAL 2030

Cofinanciado pela União Europeia

6

Conclusões da Reflexão da Sessão informal – Como dinamizar o funcionamento do Comité de Acompanhamento?

SUSTENTÁVEL 2030 PROGRAMA AÇÃO CLIMÁTICA E SUSTENTABILIDADE
PORTUGAL 2030
Cofinanciado pela União Europeia

7

Ação-piloto OCDE/DGRegio

Capacitação dos beneficiários

SUSTENTÁVEL 2030 PROGRAMA AÇÃO CLIMÁTICA E SUSTENTABILIDADE
PORTUGAL 2030
Cofinanciado pela União Europeia

AÇÃO-PILOTO

APOIAR AS AUTORIDADES DE GESTÃO NA CAPACITAÇÃO DOS BENEFICIÁRIOS DOS FUNDOS DA POLÍTICA DE COESÃO

PARCERIA AG COM OCDE

Integram este projeto piloto 6 AG:

- AG do Programa Regional da Corsega FEDER e FSE+ 2021-2027, França
- AG do Programa Regional da Emilia-Romana FEDER e FSE+, Italia
- AG do Programa de Assistência Técnica, Polónia
- AG do Programa Regional Norte-Este, Roménia
- AG do Programa da Região do Danubio

RESULTADOS

- **Quadro analítico** para apoiar as AG enquanto avançam na construção da capacidade dos beneficiários
- **Planos de ação** personalizados para as AG piloto
- **Relatório de síntese** que resuma as lições aprendidas do projeto piloto
- **Conjunto de ferramentas** para apoiar as AG em toda a UE na construção da capacidade dos beneficiários.

SUSTENTÁVEL 2030 PROGRAMA AÇÃO CLIMÁTICA E SUSTENTABILIDADE
PORTUGAL 2030
Cofinanciado pela União Europeia

8 Condições Habilitadoras

SUSTENTÁVEL 2030 PROGRAMA AÇÃO CLIMÁTICA E SUSTENTABILIDADE
PORTUGAL 2030
Cofinanciado pela União Europeia

CONDIÇÕES HABILITADORAS

Transversais
Fundos da Coesão, FEAMPA e Fundos do MAI

20
Condições Habilitadoras

4
Horizontais

16
Temáticas

SUSTENTÁVEL 2030 PROGRAMA AÇÃO CLIMÁTICA E SUSTENTABILIDADE

7
Condições Habilitadoras

4
Horizontais

3
Temáticas

SUSTENTÁVEL 2030 PROGRAMA AÇÃO CLIMÁTICA E SUSTENTABILIDADE
PORTUGAL 2030
Cofinanciado pela União Europeia

CONDIÇÕES HABILITADORAS - TEMÁTICAS

CH 2.4
Gestão de riscos de catástrofes

OE 2.4

Adaptação às alterações climáticas

PGRI aprovados

Ficha atualizada enviada à COM no dia 1/jul com aprovação PGRI RAM

CH 2.6
Gestão de resíduos

OE 2.6

Economia circular

A 19 de abril 24, foi enviada ficha atualizada à COM com respostas às questões suscitadas:

- ✓ necessária informação sobre a necessidade de encerramento de algumas instalações existentes [(PNGR 2030), (PERSU 2030), (RASARP) e (PERNU 2030)] e sobre os critérios que levaram a decidir sobre a localização das novas instalações de resíduos (PERSU 2030)

Aguarda aprovação

CH 3.1
Plano de transportes

OE 3.1

Rede transeuropeia de transportes

Em desenvolvimento pela IP

Até set/2024: Revisão do modelo apresentado em março/2024 (Modelo calibrado)

Até dez/2024: Relatório Final (3.º Relatório)

9

Apresentação do 9º Relatório sobre a Coesão Económica, Social e Territorial

SUSTENTÁVEL 2030 PROGRAMA AÇÃO CLIMÁTICA E SUSTENTABILIDADE
PORTUGAL 2030
Cofinanciado pela União Europeia

9º relatório sobre a coesão económica, social e territorial

Impacto socioeconómico da Política de Coesão na UE

4.ª Reunião do Comité de Acompanhamento do Programa Sustentável
Porto, 4 de Julho 2024

DG REGIO G.2 Portugal e Espanha

1. Contexto – 9º relatório sobre a coesão económica, social e territorial, Março 2024
2. Impacto estimado da política de coesão
3. Reflexões sobre o futuro

Contexto – 9º relatório sobre a coesão económica, social e territorial, 27 de Março 2024

- Coesão económica
- Coesão social
- Coesão e diversidade territorial
- Transição verde
- Inovação regional e transição digital
- Transição demográfica
- Melhor governação
- Finanças públicas, políticas nacionais e coesão
- Impacto da política de coesão

Inforegio - Ninth Report on Economic, Social and Territorial Cohesion (europa.eu)

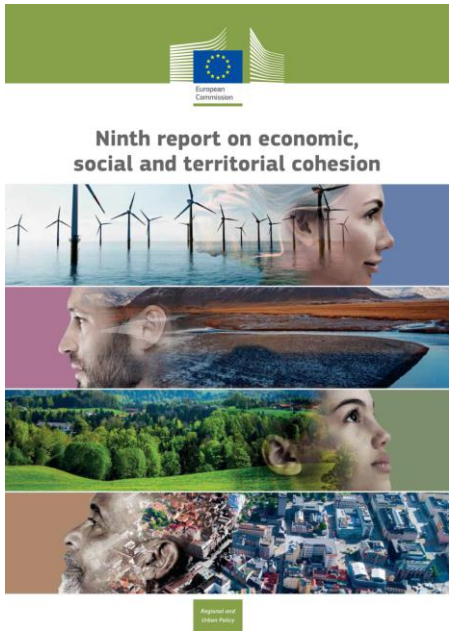

European Commission

Crescimento económico por região entre 1991 e 2023

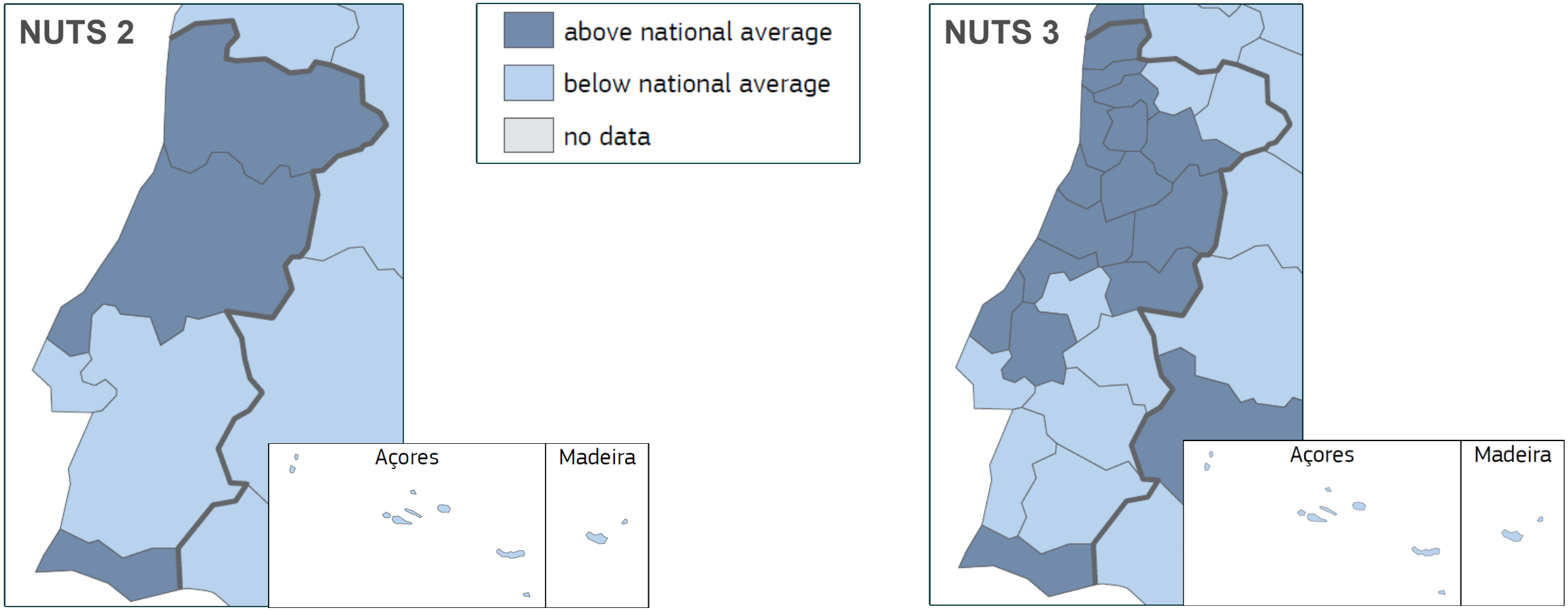

Regional economic growth relative to national growth, 1991-2023

In [Relatório de Peritos sobre o Futuro da Política de Coesão]

European Commission

Índice de desenvolvimento económico, 2001-2021

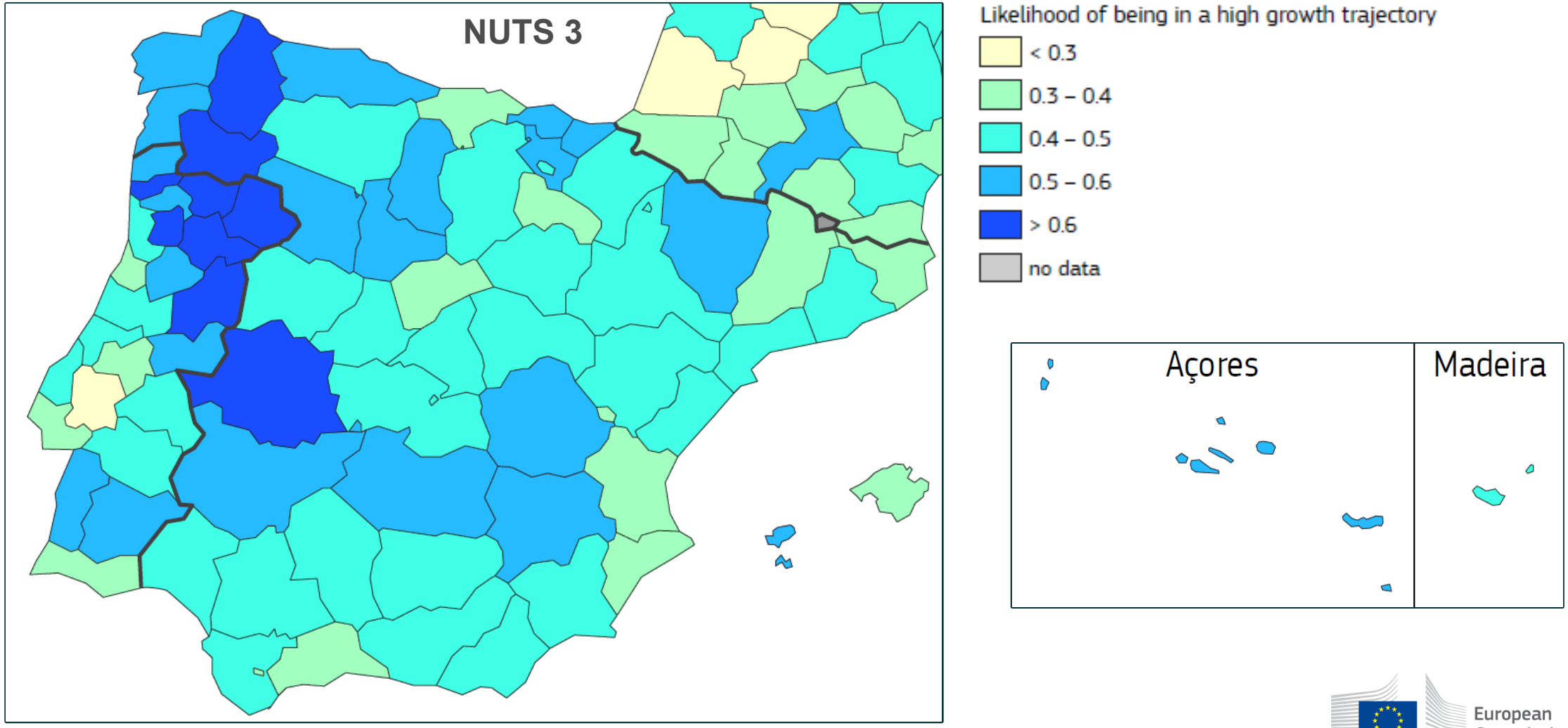

Map 1 Economic Development Index at NUTS 3 level, 2001–2021

European Commission

Variação da população, 2010-2021

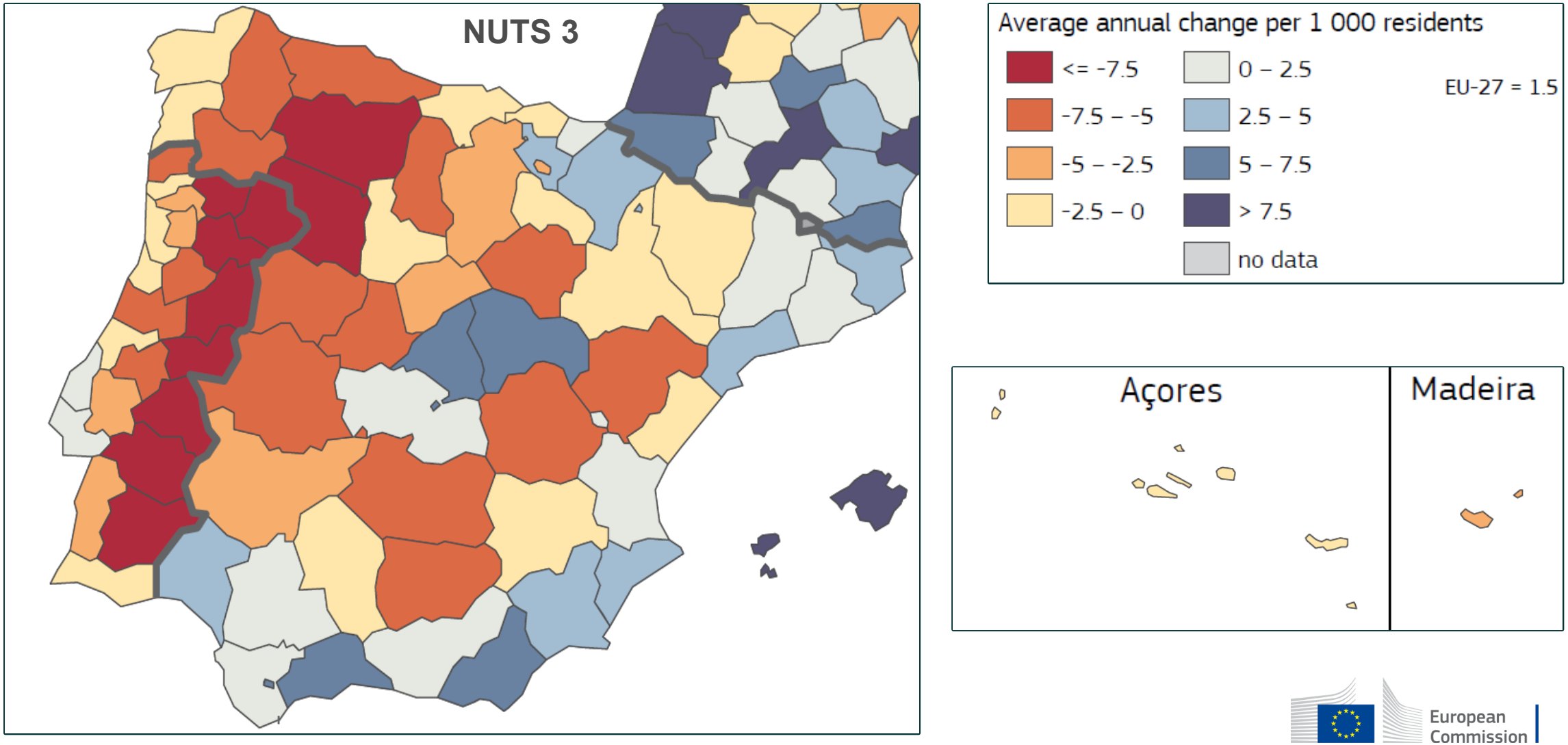

Population change

European Commission

Risco de cair numa armadilha de desenvolvimento 2001-2018

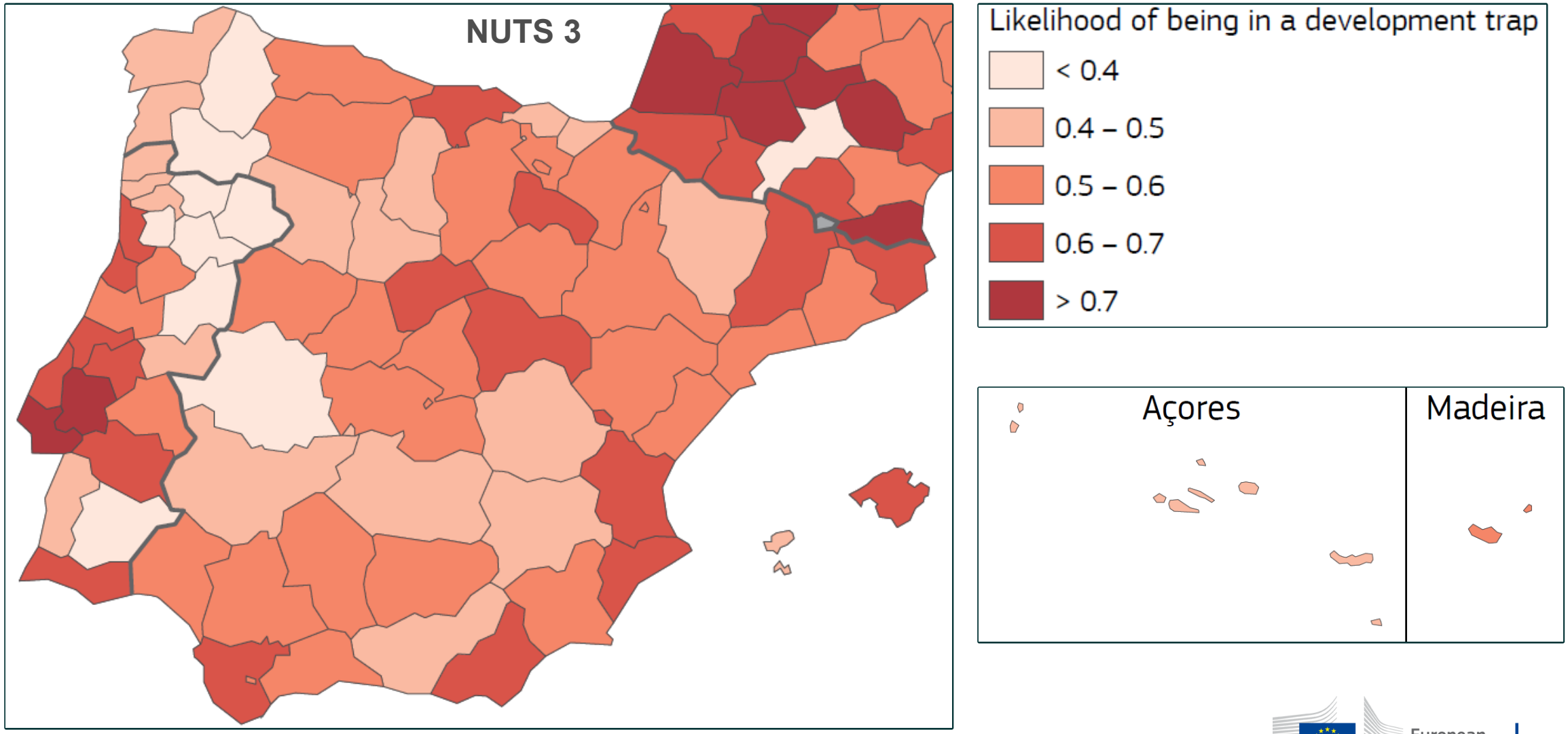

Map 1.8 Development trap index 1 at NUTS-3 level, 2001–2018

European Commission

Performance das redes ferroviárias

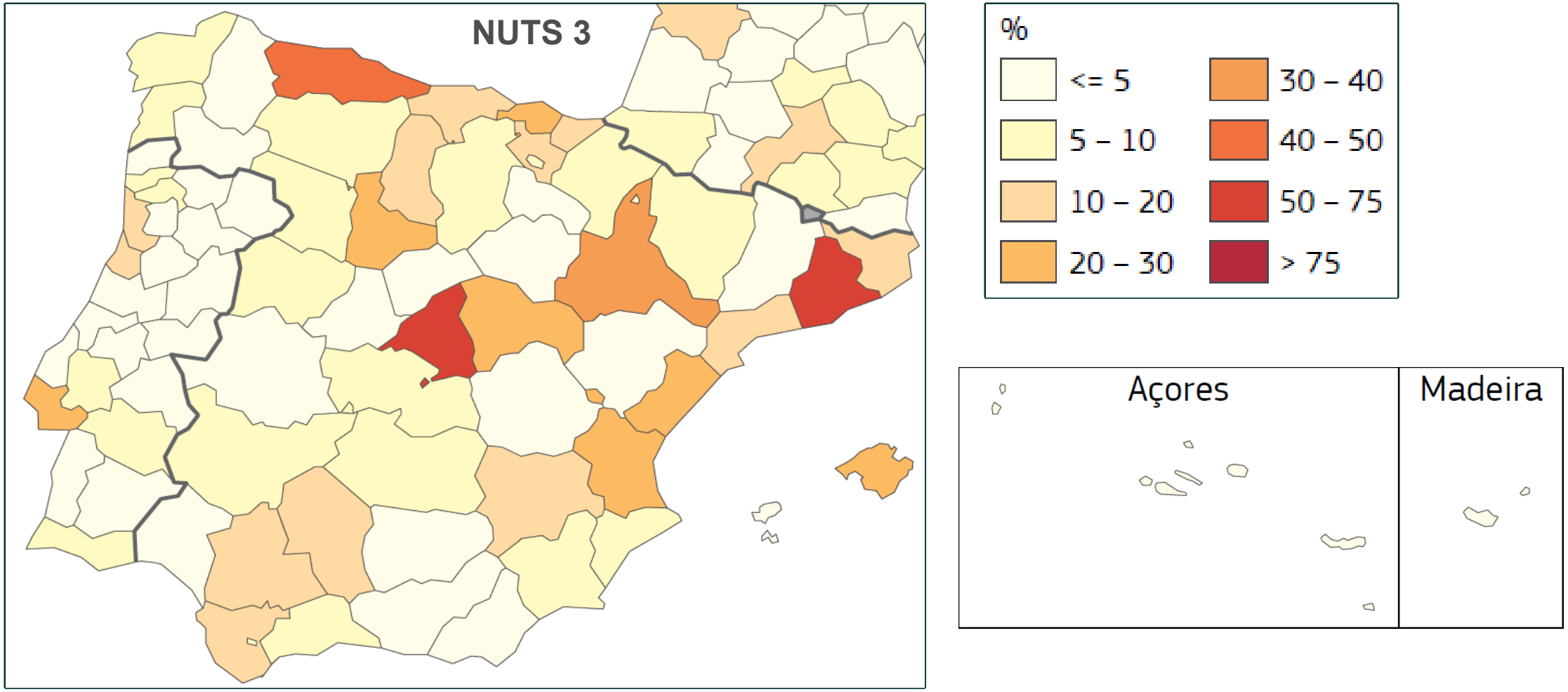

Map 3.7 Rail transport performance (% of population within a 120-km radius that can be reached in 90 minutes) by NUTS 3, 2019

European Commission

Performance dos transportes e acesso aos serviços nas regiões em função da armadilha do desenvolvimento

Table 6.5 Transport performance and access to services in regions in a talent development trap, regions at risk of falling into a talent development trap, and other regions, 2019 and 2021

	Road performance	Rail performance	University < 45 min. driving, %	Primary school > 15 min. walking, %	Distance to nearest hospital, km
In talent development trap	62.4	7.9	78.4	56.0	11.7
At risk of falling into talent development trap	67.5	8.1	79.5	58.3	10.7
Other regions	82.2	19.1	95.9	65.7	8.6

Note: Road performance is for 2021, rail performance for 2019.
Source: DG REGIO, based on Eurostat and TomTom data.

European Commission

População em risco de pobreza ou exclusão social, 2022

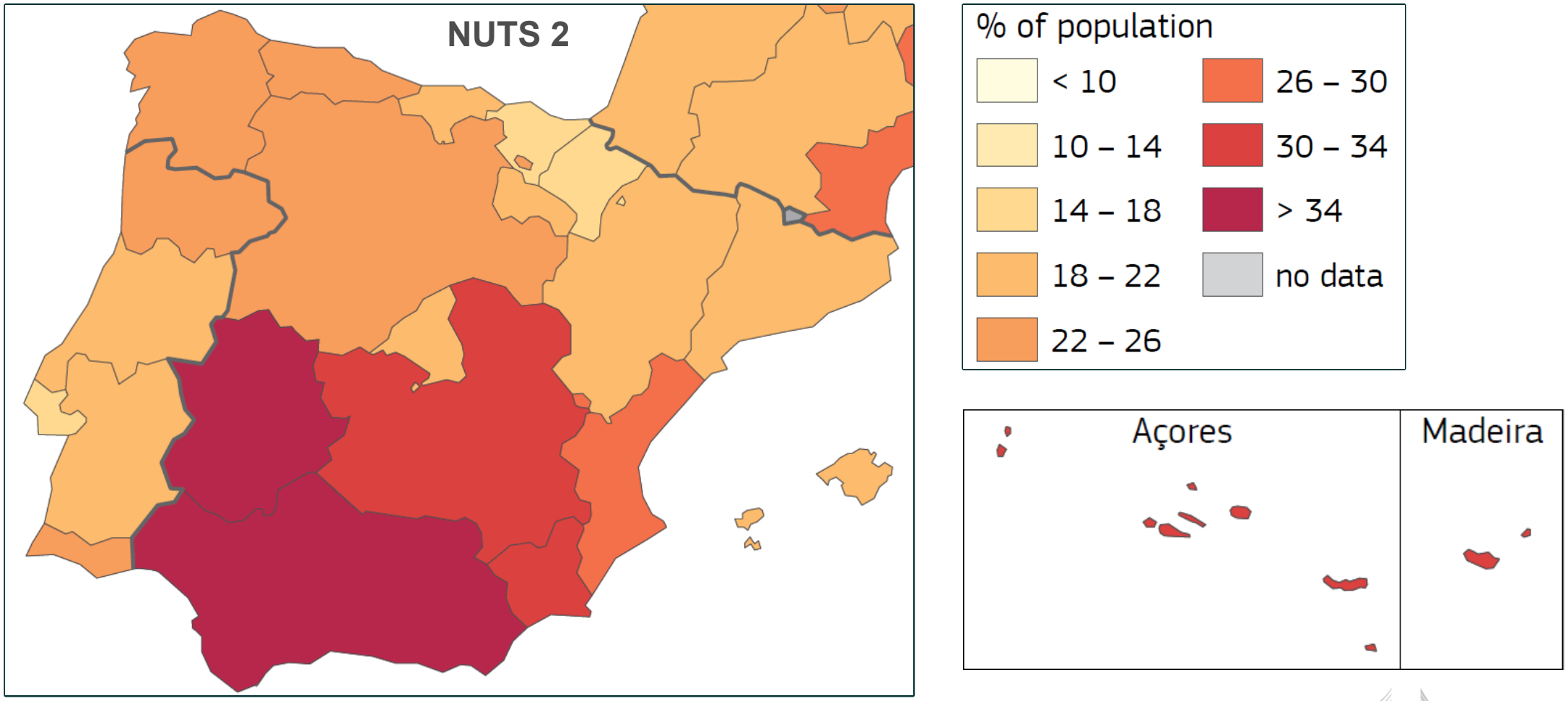

Map 2.11 Population at risk of poverty or social exclusion, 2022 (%)

European Commission

Impacto das alterações climáticas

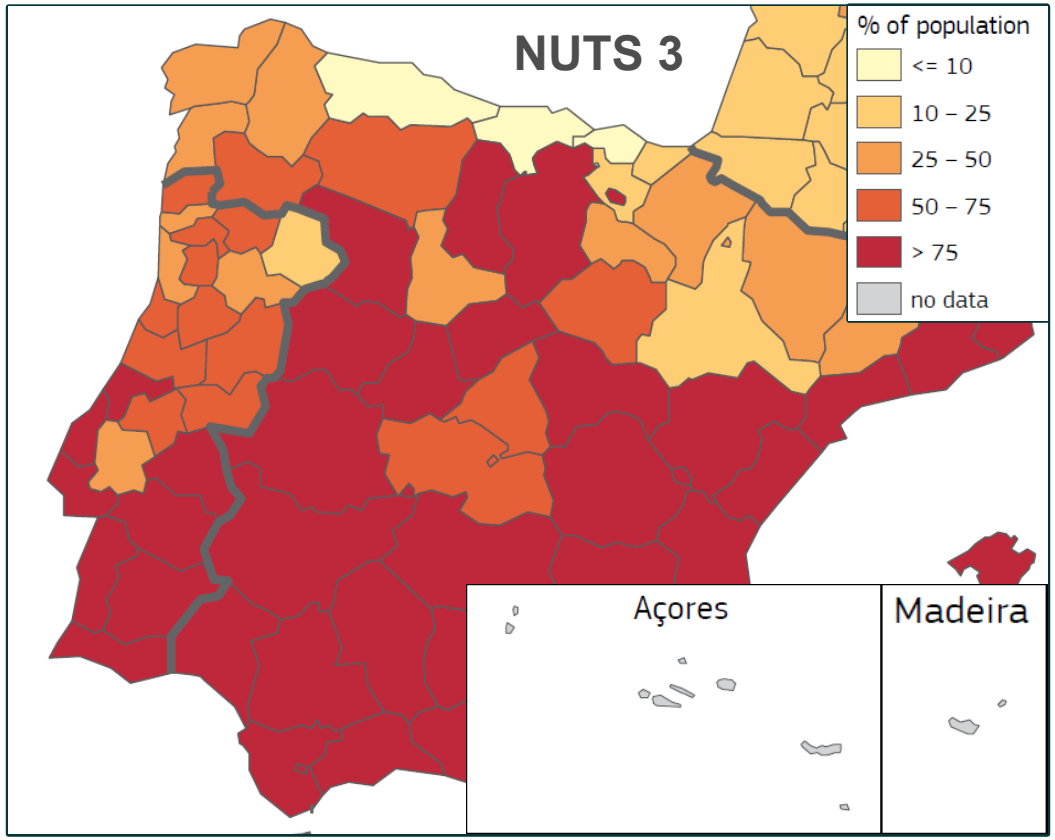

Exposição humana a impactos climáticos nocivos num cenário de aquecimento global de 2º C em 2050

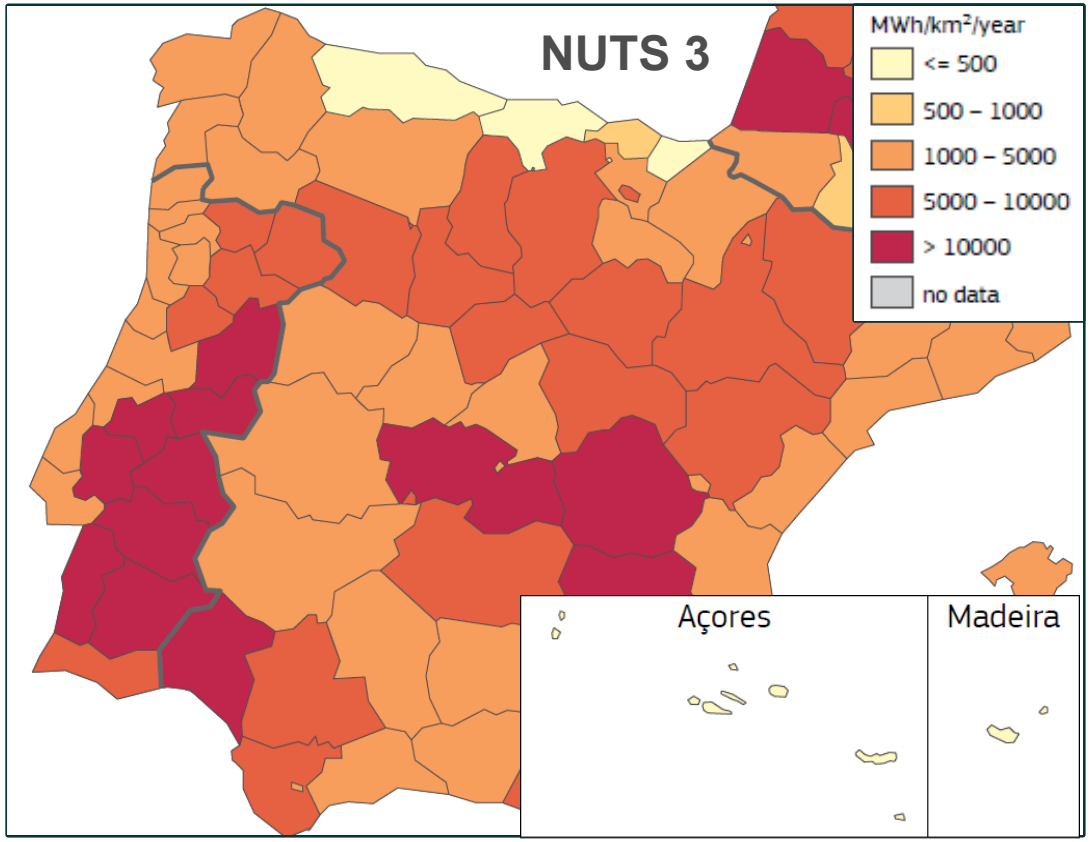

Potencial inexplorado de energia solar, eólica e hidroelétrica

European Commission

Impacto da política de coesão no PIB regional

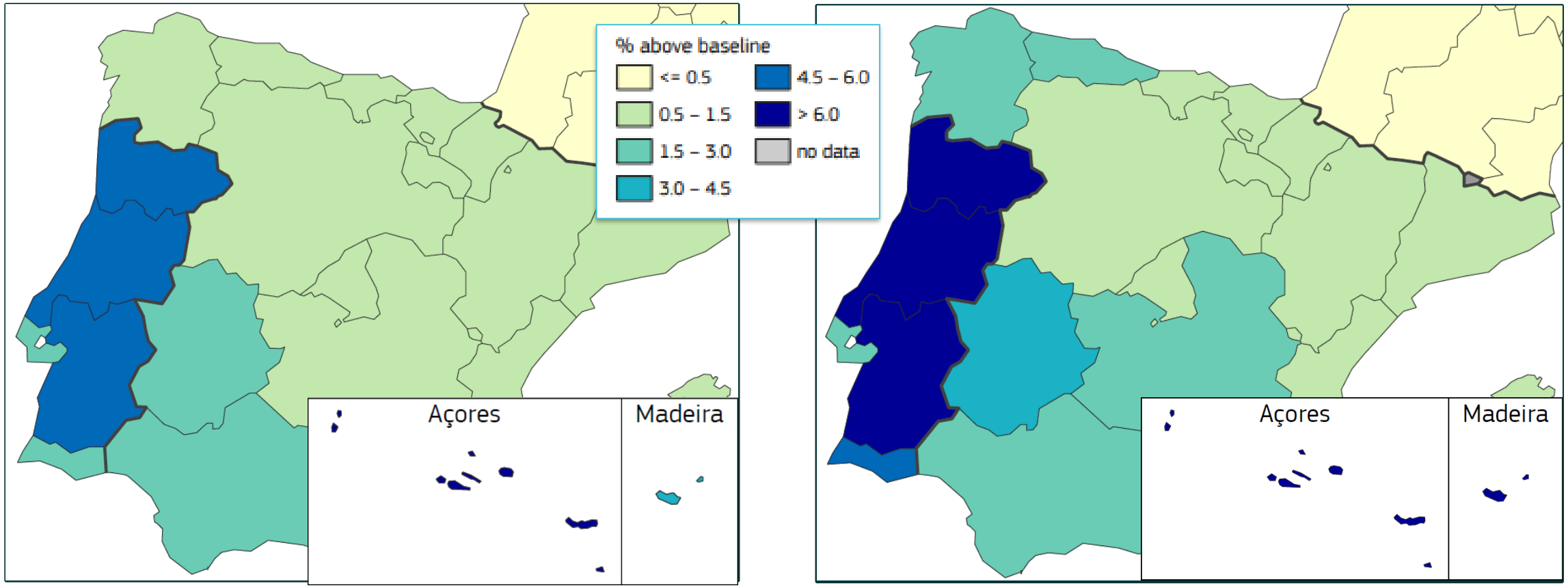

Impacto dos programas da política de coesão para 2014-2020 e 2021-2027 no PIB nas regiões NUTS 2, em 2023 (esquerda) e 2030 (direita), % em relação ao cenário de base

European Commission

Algumas **reflexões** sobre o futuro da política de coesão

- Valor acrescentado da política de coesão: como preservar a dimensão regional e os investimentos para reduzir as disparidades territoriais?
- Quais devem ser as prioridades da política de coesão? Que desafios económicos e sociais devem ser enfrentados?
- A importância da capacidade administrativa. Como melhorar a governação dos fundos?

Mais informações: Relatório de Peritos sobre o Futuro da Política de Coesão

European Commission

Semestre Europeu

Apresentação do Pacote da Primavera – o Relatório sobre Portugal – REPs - coesão territorial e social

DG REGIO

Quadro geral

- **Economia a crescer**, mas a menor ritmo, com persistência de disparidades regionais.
- Portugal saiu da lista dos países com **desequilíbrios macro-económicos**.
- Melhorias reais na **implementação do Pilar Europeu dos Direitos Sociais**, embora persistam vários desafios.
- **Ação combinada dos fundos da UE** aumenta o seu impacto.
- Portugal é particularmente **vulnerável às alterações climáticas**.

Semestre Europeu – Relatório por país para Portugal

Emprego. Competências. Proteção Social

- **Taxa de emprego continua elevada**, apesar do aumento do desemprego
- **Desemprego jovem** permanece alto e o **desemprego de longa-duração** está acima da média europeia
- **Falta mão de obra** em vários setores e **escassez de competências**
- **Impacto das transferências sociais** limitado. Pobreza e exclusão social nas regiões autónomas são elevadas
- Escassez de **habitação a preços acessíveis** e de habitação social

Evolução económica e social das regiões

- ✓ Portugal está **a convergir** com a UE em termos de PIB per capita, mas apresenta **diferenças regionais, com declínio demográfico, despovoamento e disparidades de produtividade do trabalho**.

- ✓ Nas duas zonas mais densamente povoadas, nomeadamente o **Norte e a região da capital**, existem **tendências divergentes**.

- ✓ A **descarbonização da mobilidade e dos transportes urbanos** desempenha um papel fundamental na luta contra as alterações climáticas.

European Commission

Desafios adicionais

- Portugal enfrenta **desafios adicionais** relacionados com a evolução demográfica, o sistema fiscal, a habitação, o ambiente empresarial, a adaptação climática e a rede elétrica.

- Ao realizar a **revisão intercalar dos programas da política de coesão**, vale a pena prestar mais atenção às necessidades na área da prevenção e preparação para os riscos relacionados com as alterações climáticas.

- A realização dos **investimentos na rede ferroviária** continua a ser uma prioridade, mas enfrenta desafios de execução.

Necessidades de investimento e reformas a nível sub-nacional (REGIO)

- **Prioridades de investimento**, devem priveligiar:
  - Impulsionar a transferência de conhecimento e valorização de I&D
  - Gestão da água e adaptação às alterações climáticas, economia circular e investimentos em eficiência energética.
  - Apoio à qualificação das reservas de mão de obra
  - Garantir iguadade de acesso à educação, saúde e serviços sociais

- **Capacidade administrativa**, com particular enfoque em:
  - Operacionalizar a estrutura de governação da inovação e reforçar a capacidade regional
  - Consolidação no setor da água
  - Melhorar o impacto da economia circular e dos investimentos em eficiência energética
  - Capacitação, considerando o novo quadro institucional, bem como as novas competências das CCDR

.

European Commission

Recomendações Específicas 2024 (REPs)

REP 1. Melhorar a **eficácia do sistema tributário** e garantir a sustentabilidade do **sistema de pensões**.

REP 2. Reforçar a **capacidade para gerir os fundos da EU**; acelerar os investimentos e manter a dinâmica na implementação das reformas. Resolver os atrasos emergentes no PRR. **Acelerar a implementação dos programas da política de coesão**.

REP 3. Melhorar a gestão da **água**

REP 4. Reforçar capacidade da rede de transporte e distribuição de **eletricidade**

Perguntas para debate

- Em que medida as conclusões e propostas do Pacote da Primavera do Semestre Europeu refletem a realidade da sua região? Quais são as semelhanças/diferenças?

- De que forma enfrenta presentemente estes desafios -- quer enquanto membro do Comité de Acompanhamento, quer como elemento do tecido sócio-económico? Como poderá fazê-lo no futuro?

Obrigado!

© European Union 2024

Unless otherwise noted the reuse of this presentation is authorised under the CC BY 4.0 license. For any use or reproduction of elements that are not owned by the EU, permission may need to be sought directly from the respective right holders.

European Commission

10 Calendário de Reuniões e Eventos

SUSTENTÁVEL 2030 PROGRAMA AÇÃO CLIMÁTICA E SUSTENTABILIDADE
PORTUGAL 2030
Cofinanciado pela União Europeia

11 Outros assuntos

SUSTENTÁVEL 2030 PROGRAMA AÇÃO CLIMÁTICA E SUSTENTABILIDADE
PORTUGAL 2030
Cofinanciado pela União Europeia

4ª REUNIÃO DO COMITÉ DE ACOMPANHAMENTO

SUSTENTÁVEL 2030

PROGRAMA AÇÃO CLIMÁTICA E SUSTENTABILIDADE

04 JULHO 2023

PORTUGAL 2030

Cofinanciado pela União Europeia